


BILANT
31.12.2022

pag.: 1 - lei -

COD	DENUMIRE INDICATORI	SOLD LA INCEPUTUL PERIOADEI	SOLD LA SFARSITUL PERIOADEI
01004	2.Instalatii tehnice, mijloace de transport, animale, plantatii, mobilier, aparatura birotica si alte active corporale (ct.2130100+2130200+2130300+2130400+2140000+2310000-2810301-2810302-2810303-2810304-2810400-2910301-2910302-2910303-2910304-2910400-2930200*)	ACTIVITATEA DE TREZORERIE SI CONTABILITATE PUBLICA OLT REGISTRATURĂ 2 Nr OT <u>130677</u> Data <u>28 02 2023</u> 568.532 975.952	
01005	3.Terenuri si cladiri (ct.2110100+2110200+2120101+2120102+2120201+2120301+2120401+2120501+2120601+2120901+2310000-2810100-2810201-2810202-2810203-2810204-2810205-2810206-2810207-2810208-2910100-2910201-2910202-2910203-2910204-2910205-2910206-2910207-2910208-2930200)	31.486.144	31.628.193
01007	5.Active financiare necurente (investitii pe termen lung) peste un an (ct.2600100+2600200+2600300+2650000+2670201+2670202+2670203+2670204+2670205+2670208-2960101-2960102-2960103-2960200), din care:	25.000	25.000
01008	Titluri de participare (ct.2600100+2600200+2600300-2960101-2960102-2960103)	25.000	25.000
01015	7.TOTAL ACTIVE NECURENTE (rd.03+04+05+06+07+09)	32.079.676	32.629.145
01019	1.Stocuri (ct.3010000+3020100+3020200+3020300+3020400+3020500+3020600+3020700+3020800+3020900+3030100+3030200+3040100+3040200+3050100+3050200+3070000+3090000+3310000+3320000+3410000+3450000+3460000+3470000+3490000+3510100+3510200+3540100+3540500+3540600+3560000+3570000+3580000+3590000+3610000+3710000+3810000+/-3480000+/-3780000-3910000-3920100-3920200-3920300-3930000-3940100-3940500-3940600-3950100-3950200-3950300-3950400-3950600-3950700-3950800-3960000-3970100-3970200-3970300-3980000-4420803)	319.678	378.470
01023	Creante bugetare (ct.4310100**+4310200**+4310300**+4310400**+4310500**+4310600**+4310700**+4370100**+4370200**+4370300**+4420400+4420802+4440000**+4460100**+4460200**+4480200+4610102+4610104+4630000+4640000+4650100+4650200+4660401+4660402+4660500+4660900+4810101**+4810102**+4810103**+4810900**-4970000), din care:	586.817	562.805
01024	Creantele bugetului general consolidat (ct.4630000+4640000+4650100+4650200+4660401+4660402+4660500+4660900-4970000)	586.817	562.805
01030	Total creante curente (rd.21+23+25+27)	586.817	562.805
01033	Conturi la trezorerie, casa in lei. (ct.5100000+5120101+5120501+5130101+5130301+5130302+5140101+5140301+5140302+5150101+5150103+5150301+5150500+5150600+5160101+5160301+5160302+5170101+5170301+5170302+5200100+5210100+5210300+5230000+5250101+5250102+5250301+5250302+5250400+5260000+5270000+5280000+5290101+5290201+5290301+5290400+5290901+5310101+5410101+5500101+5520000+5550101+5550400+5570101+5580101+5580201+5590101+5600101+5600300+5600401+5610101+5610300)		

COD	DENUMIRE INDICATORI	SOLD LA INCEPUTUL PERIOADEI	SOLD LA SFARSITUL PERIOADEI
	+5620101+5620300+5620401+5710100+5710300+5710400+5740101+5740102		
	+5740301+5740302+5740400+5750100+5750300+5750400-7700000)	145.869	237.331
01040	Total disponibilitati si alte valori (rd.33+33.1+35+35.1)	145.869	237.331
01045	7.TOTAL ACTIVE CURENTE (rd.19+30+31+40+41+41.1+42)	1.052.364	1.178.606
01046	8.TOTAL ACTIVE (rd.15+45)	33.132.040	33.807.751
01060	1.Datorii comerciale, avansuri si alte decontari (ct.2690100+4010100+4030100+4040100+4050100+4080000+4190000+4620101+4620109+4730109+4810101+4810102+4810103+4810900+4830000+4840000+4890201+5090000+5120800), din care:	46	46
01062	2.Datorii catre bugete (ct.4310100+4310200+4310300+4310400+4310500+4310600+4310700+4370100+4370200+4370300+4400000+4410000+4420300+4420801+4440000+4460100+4460200+4480100+4550501+4550502+4550503+4620109+4670100+4670200+4670300+4670400+4670500+4670900+4730109+4810900),din care:	30.674	33.462
010631	Contributii sociale (ct.4310100+4310200+4310300+4310400+4310500+4310600+4310700+4370100+4370200+4370300)	24.725	26.959
01072	6.Salariile angajatilor (ct.4210000+4230000+4260000+4270100+4270300+4280101)	38.134	41.489
01078	10.TOTAL DATORII CURENTE (rd.60+62+65+70+71+72+73+74+75)	68.854	74.997
01079	11.TOTAL DATORII (rd.58+78)	68.854	74.997
01080	12.ACTIVE NETE = TOTAL ACTIVE - TOTAL DATORII = CAPITALURI PROPRII (rd.80=rd.46-79=rd.90)	33.063.186	33.732.754
01084	1.Rezerve, fonduri (ct.1000000+1000101+1000201+1000202+1000301+1000401+1000402+1010000+1020101+1020102+1020103+1030000+1040101+1040102+1040103+1050100+1050200+1050300+1050400+1050500+/-1060000+1060000+1320000+1330000)	29.398.423	29.398.423
01085	2.Rezultatul reportat (ct.1170000-sold creditor)	10.608.382	3.881.738
01087	4.Rezultatul reportat (ct.1210000-sold creditor)		452.593
01088	5.Rezultatul reportat (ct.1210000- sold debitor)	6.943.619	
01090	6.TOTAL ACTIVE NETE (rd.84+85-86+87-88)	33.063.186	33.732.754

Conducatorul compartimentului



VENITURILE SI CHELTUIELILE BUGETELOR
LOCALE PE UNITATI ADMINISTRATIV TERITORIALE

31.12.2022

- lei -

Denumire Indicatori	Cod Indicator	Nr. rand	Prevederi Anuale	Realizat
A	B	C	1	2
I. COMUNE	000102	24001		
VENITURI TOTAL			3.538.000	3.415.386
Venituri proprii	4990	24002	931.000	962.249
I. Venituri curente, din care:	000202	24003	2.602.000	2.564.122
a) Cote si sume defalcate din impozitul pe venit	0402	24004	758.000	770.007
-cote defalcate din impozitul pe venit	040201	24005	81.000	92.548
-sume alocate din cotele defalcate din impozitul pe venit pentru echilibrarea bugetelor locale	040204	24006	327.000	327.489
b) Sume defalcate din taxa pe valoarea adaugata	1102	24007	1.671.000	1.601.873
-sume defalcate din taxa pe valoarea adaugata pentru finantarea cheltuielilor descentralizate la nivelul comunelor, oraselor, municipiilor si sectoarelor Municipiului Bucuresti	110202	24009	314.000	248.727
-sume defalcate din taxa pe valoarea adaugata pentru echilibrarea bugetelor locale	110206	24012	1.357.000	1.353.146
4. Subventii de la alte nivele ale administratiei publice	420002	24022	936.000	851.264
-subventii de la bugetul de stat	4202	24023	186.000	161.264
-subventii de la alte administratii	4302	24024	750.000	690.000
CHELTUIELI TOTAL	5002	24025	3.538.000	3.323.923
Excedent	9802	24026		91.463
EXCEDENT TOTAL CUMULAT (an curent si anii precedenti) din care:		24028		192.244
CORELATII	000102	24112		
VENITURI TOTAL			3.538.000	3.415.386
Venituri proprii	4990	24113	931.000	962.249
I. Venituri curente, din care:	000202	24114	2.602.000	2.564.122
a) Cote si sume defalcate din impozitul pe venit	0402	24115	758.000	770.007
-cote defalcate din impozitul pe venit	040201	24116	81.000	92.548
-sume alocate din cotele defalcate din impozitul pe venit pentru echilibrarea bugetelor locale	040204	24117	327.000	327.489
b) Sume defalcate din taxa pe valoarea	1102	24118		



**VENITURILE SI CHELTUIELILE BUGETELOR
LOCALE PE UNITATI ADMINISTRATIV TERITORIALE**

31.12.2022

- lei -

Denumire Indicatori	Cod Indicator	Nr. rand	Prevederi Anuale	Realizat
A	B	C	1	2
adaugata			1.671.000	1.601.873
-sume defalcate din taxa pe valoarea adaugata pentru finantarea cheltuielilor descentralizate la nivelul comunelor, oraselor,municipiilor si sectoarelor Municipiului Bucuresti	110202	24120		
-sume defalcate din taxa pe valoarea adaugata pentru echilibrarea bugetelor locale	110206	24123	314.000	248.727
4. Subventii de la alte nivele ale administratiei publice	420002	24133	1.357.000	1.353.146
-subventii de la bugetul de stat	4202	24134	936.000	851.264
-subventii de la alte administratii	4302	24135	186.000	161.264
CHELTUIELI TOTAL	5002	24136	750.000	690.000
Excedent	9802	24137	3.538.000	3.323.923
EXCEDENT TOTAL CUMULAT (an curent si anii precedenti) din care:		24139		91.463
				192.244

Conducatorul compartimentului
financiar



**Situatia modificarilor in structura
activelor nete/capitalurilor
31.12.2022**

Anexa 34

pag.: 1 -lei-

Denumirea elementului de capital	Cod	Sold la inceputul anului	Cresteri	Reduceri	Sold la sfarsitul anului
A	B	1	2	3	4
Fondul bunurilor care alcatuiesc domeniul public al unitatilor administrativ-teritoriale (ct.1030000)	25004	26.760.677			26.760.677
Fondul bunurilor care alcatuiesc domeniul privat al unitatilor administrativ-teritoriale (ct.1040101)	25005	2.637.746			2.637.746
Rezultatul reportat (ct.1170000 - sold creditor)	25017	10.608.382	104.348	6.830.992	3.881.738
Rezultatul patrimonial al exercitiului (ct.1210000 - sold creditor)	25019		10.334.993	9.882.400	452.593
Rezultatul patrimonial al exercitiului (ct.1210000 - sold debitor)	25020	6.943.619		6.943.619	
Total capitaluri proprii(rd.01 la 17 - rd.18+rd.19-rd.20)	25021	33.063.186			33.732.754

SITUATIA FLUXURILOR DE TREZORERIE

31.12.2022

pag.: 1

- lei -

COD	DENUMIRE INDICATORI	Total	Casa ct. 5310101	Buget de stat ct. 5200100/ 7700000	Buget local ct. 5210100/ 7700000	Buget asigurari sociale de stat ct. 5250101+ 5250102/ 7700000	Buget asigurari pentru somaj ct. 5740101+ 5740102/ 7700000	Buget Fond national unic de asigurari sociale de sanatate ct. 5710100/ 7700000	Buget Fond pentru mediu ct. 5750100/ 7700000	Buget trezoreria statului ct. 5240100/ 7700000	Buget instituti publice finantate integral din venituri propri ct. 5560101/ 7700000	Buget instituti publice finantate din venituri propri si subventii ct. 5610101/ 7700000	Buget activitati finantate din venituri propri si buget privatizare ct.5620101/ 7700000	Buget Impunatori interne si externe ct. 5130101+ 5140101+ 5160101+ 5170101/ 7700000	Buget fonduri externe nerambur- sabile (bursa D) ct. 5150103/ 7700000	Alte disponibi- litati (ct.5XX)	
03003	1. Incasari	441.399	-96.614		3.415.381												
03004	2. Plati	1.734.318	996.614		2.738.304												
03007	3. Numerar net din activitatea operationala (rd 02-rd 03)	677.081			677.081												
03008	2. Plati	585.619			585.619												
03013	3. Numerar net din activitatea de investitii (rd 06-rd 07)	-585.619			-585.619												
03014	IV.CRESTEREA (DESCRESTEREA) NETA DE NUMERAR SI ECHIVALENT DE NUMERAR (rd 04+rd 08+rd 12)	91.822			91.822												
03015	V. NUMERAR SI ECHIVALENT DE NUMERAR LA INCEPUTUL ANULUI	145.669			140.782												
	VINUMERAR SI ECHIVALENT DE NUMERAR LA SFARSITUL PERIOADEI (rd 13+rd 14+rd 14.1-rd 14.2-rd 14.3)				192.344												45.841

Conducatorul compartimentului
financiar: [REDACTAT]

Viza trezoreriei

CONTUL DE REZULTAT PATRIMONIAL

31.12.2022

pag.: 1 - lei -

COD	DENUMIRE INDICATORI	An precedent	An curent
02002	1.Venituri din impozite, taxe, contributi de asigurari si alte venituri ale bugetelor (ct.7300100+7300201+7300202+7300203+7310100+7310200+7320100+7330000+7340000+7350100+7350200+7350300+7350400+7350500+7350601+7350602+7360100+7390000+7450100+ 7450200+7450300+7450400+7450500+7450700+7450900+7460100+7460200+7460300+7460900)	2.424.803	2.558.007
02003	2.Venituri din activitati economice (ct.7210000+7220000+7510100+7510200+/-7090000)	42.329	21.350
02004	3.Finantari, subventii, transferuri, alocatii bugetare cu destinatie speciala (ct.7510500+7710000+7720100+7720200+7740100+7740200+7750000+7760000+7780000+7790101+7790109)	1.204.165	851.264
02005	4.Alte venituri operationale (ct.7140000+7180000+7500000+7500100+7500200+7510300+7510400+7810200+7810300+7810401+7810402+7770000)	176.777	-39.248
02006	TOTAL VENITURI OPERATIONALE (rd.02+03+04+05)	3.848.074	3.391.373
02008	1.Salarii si contributiile sociale aferente angajatilor (ct.6410000+6420000+6450100+6450200+6450300+6450400+6450500+6450600+6450700+6450800+6460000+6470000)	834.474	823.849
02009	2.Subventii si transferuri (ct.6700000+6710000+6720000+6730000+6740000+6750000+6760000+6770000+6780000+6790000)	241.112	415.119
02010	3.Stocuri, consumabile, lucrari si servicii executate de terti (ct.6010000+6020100+6020200+6020300+6020400+6020500+6020600+6020700+6020800+6020900+6030000+6060000+6070000+6080000+6090000+6100000+6110000+6120000+6130000+6140000+6220000+6230000+6240100+6240200+6260000+6270000+6280000+6290100)	1.361.152	1.462.116
02011	4.Cheltuieli de capital, amortizari si provizioane (ct6810100+6810200+6810300+6810401+6810402+6820101+6820109+6820200+6890100+6890200)	8.354.955	237.696
02013	TOTAL CHELTUIELI OPERATIONALE (rd.08+09+10+11+12)	10.791.693	2.938.780
02015	- EXCEDENT (rd.06-rd.13)		452.593
02016	- DEFICIT (rd.13-rd.06)	6.943.619	
02023	- EXCEDENT (rd.15+20-16-21)		452.593
02024	- DEFICIT (rd.16+21-15-20)	6.943.619	
020292	- EXCEDENT (rd.23+28-24-29)		452.593
020293	- DEFICIT (rd.24+29-23-28)	6.943.619	
02031	- EXCEDENT (rd.29,2-29.4)		452.593
02032	- DEFICIT (rd.29.3+29.4)	6.943.619	

iei

mentului



DISPONIBIL DIN BILANCE CU DESTINATIE SPECIALA

31.12.2022



- lei -

DENUMRE INDICATORI	COD	DISPONIBIL LA INCEPUTUL ANULUI	INCASARI	PLATI	DISPONIBIL LA SFARSITUL PERIOADEI
TOTAL (rd.02 la 15)	05001	46			46
- Alte disponibilitati cu destinatie speciala (cf.5500101.et.5500102/analitice distincte)	05011	46			46

Conducatorul compartimentului
financ



DENUMIREA ACTIVELOR FIXE	Cod din care:	REDUCERI						SOLID LA ANULUI		Ajustari de valoare (amortizari si ajustari pentru depreciere)				Valoarea contabila neta, din care:		
		TOTAL 10=11+12+13+14+15+16	Diferente din reevaluare**)	Eliminare amortizare***)	deznembrari si casari	transferuri cu titlu gratuit	vanzari	alte cai	17=3+4-10	18 Sold la inceputul anului	19 Cresteri	20 Reduceri	21=18+19-20 Sold la sfarsitul anului	22=17-21-23-24 Domeniul privat al statului	23=17-21-22-24 Domeniul privat al LUA T	24=17-21-22-23 Proprietatea privata a institutiilor publice
A	B	10=11+12+13+14+15+16	11	12	13	14	15	16	17=3+4-10	18	19	20	21=18+19-20	22=17-21-23-24	23=17-21-22-24	24=17-21-22-23
Construcții (ct.212) din care: alte active fixe încadrate în grupa (ct.212090 1), din care: Instalații tehnice, mijloace de transport, animale și plantății (ct.2130 100, 2130200, 2130300, 2130400) Mobilier, aparatură birou, echipamente de protecție a valorilor umane și mate- riale și alte active fixe corporale (ct.2140000)	00 01 01 01 01 01 01 02								161.000 161.000 637.006 162.808 960.814 960.814							161.000 161.000 220.673 109.856 491.529 491.529
TOTAL ACTIVE FIXE									960.814	433.135	36.150		469.285		491.529	



Continutul...

SITUATIA ACTIVELOR FIXE NEAMORTIZABILE
31.12.2022



Anexa 35b

- lei -

DENUMIREA ACTIVELOR FIXE	Cod	Existent la 31.12.2022			SOLD LA INCEPUTUL ANULUI	CRESTERI					
		UM	UM	UM		TOTAL din care:	diferente din reevaluare	achizitii	transferuri/ primite cu titlu gratuit	donatii, sponsorizari	alte cai
A	B	1	2	3	4	5=6+7+8+9+10	6	7	8	9	10
ACTIVE FIXE CORPORALE	006										
Amenajari la terenuri (ct.2110200)					113.216						
Terenuri (ct.2110100)	007				2.912.262						
Construcții (ct.212) din care:	008				26.372.945						
- drumuri publice, exclusiv poduri, podete, pasarele si viaducte si tunele (ct.2120101)	009				23.457.082						
- poduri, podete, pasarele si viaducte pentru transporturi teroviare si rutiere, viaducte (ct.2120301)	012				857.648						
alte active fixe incadrate in grupa constructii (ct.2120901)	016				2.058.215						
Active fixe corporale in curs de exe- cutie (ct.2310000)	019				2.128.574						
TOTAL	021				31.526.997						
TOTAL ACTIVE FIXE	022				31.526.997						

DENUMIREA ACTIVELOR FIXE	Cod	REDUCERI					SOLD LA ANULUI	Valoarea atenanta activelor fixe neamortizabile								
		TOTAL din care:	Reevaluare	dezmembrari	transferuri/	vanzari		alte cai	Fondul activelor fixe necorporale ct.10000000+ 1000101+ 1000201+ 1000202+ 1000301+	Domeniul public al statului	Domeniul privat al statului	Proprietatea privata a instituei publice ct.1020102	Domeniul public al U.A.T.	Domeniul privat al U.A.T.	Proprietatea privata a instituei publice din administratia locala ct.1040102	
ACTIVE FIXE CORPORALE	A	B	11=12+13+ 14+15+16	12	13	14	15	16	17=4+5-11 17=18+19+20+21+ 22+23+24	18 1000401+ 1000402	19	20	21	22	23	24
Amenajari la terenuri (ct.2110200)	006								113 216					113 216		
Terenuri (ct.2110100)	007								2 912 262					377 213	2 535 049	
Construcii (ct.212) din care:	008								26 372 945					26 270 248	102 697	
- drumuri publice, exclusiv si viaducte si tunele (ct.2120101)	009								23 457 082					23 457 082		
- poduri, podete, pasarele si viaducte pentru transporturi feroviar si rutiere; viaducte	012								857 648					857 648		
alte active fixe incadrate in grupa constructii (ct.2120901)	016								2 058 215					1 955 518	102 697	
Active fixe corporale in curs de exe- cute (ct.2310000)	019								2 714 191							
TOTAL	021								32 112 616					26 760 677	2 637 746	
TOTAL ACTIVE FIXE	022								32 112 616					26 760 677	2 637 746	

Conducatorul compartimentului




Situatia activelor si datoriilor institutiilor publice
din administratia locala
31.12.2022

pag.: 1 - lei -

COD	DENUMIRE INDICATORI	Sold la inceputul anului	Sold la sfarsitul perioadei
18005	Disponibilitati in lei ale institutiilor publice locale si ale institutiilor publice de subordonare locala, la trezorerii (ct.5100000+5120101+5120501+5150101+5150103+5150500+5150600+5160101+5160301+5160302+5170101+5170301+5170302+5210100+5210300+5280000+5290201+5290301+5290400+5290901+5410101+5500101+ 5520000+5550101+5570101+5580101+5580201+5600101+5600300+5610101+5610300+5620101+5620300-7700000), din care:	145.869	237.331
18008	Total (in baze cash) (rd.04+05)	145.869	237.331
18010	Total (in baze accrual)(rd.08+09)	145.869	237.331
18123	Actiuni cotate detinute de autoritatile locale la societati nefinanciare (ct.2600100-2960101)(S11)	25.000	
18126	Total (la val.ctb.neta=la valoarea de intrare mai putin ajustarile cumulate pentru pierderea de valoare) (rd.123+124+125)	25.000	
18141	Participatiile autoritatilor locale la alte societati care nu sunt organizate pe actiuni (regii autonome,srl,comandita, etc.) (ct.2600300-2960103)		25.000
18142	Total (la valoarea de intrare mai putin ajustarile cumulate pentru pierderea de valoare) (rd.141)		25.000
18176	I.Creante ale bugetului local (ct.4640000-4970000). Total (rd.177+178+179+183), din care:	586.817	562.805
18177	- de la gospodariile populatie (S14)	586.817	562.805
18185	Total creante (rd.176+184)	586.817	562.805
18203	I.Sume datorate tertilor reprezentand garantii si cautiuni aflate in conturile institutiilor publice (ct.4280101+4280201+4620101+4620109).Total (rd.204+205+206), din care:	46	46
18205	- societati nefinanciare (S11)	46	46
18331	Datoriile institutiilor publice din administratia locala catre bugete (ct.4310100+4310200+4310300+4310400+4310500+4310600+4310700+4370100+4370200+4370300+4420300+4420801+4440000+4460100+4460200+4480100)	28.789	31.577
18332	Salariile angajatilor (ct.4210000+4230000+4260000+4270100+4270300+4280101)	38.134	41.489
18335	Total (rd.331+332+333+334)	66.923	73.066

Conducatorul compartimentului



Capi- tol	Sub- capi- tol	Pa- ra- graf	Gra- pa / Titlu col	Ar- ti- ne- at	Denumire indicator	Prevederi bugetare initiale	Prevederi bugetare definitive	Drepturi constatate			Incasari realizate	Stingeri pe alte cai decat incasari	Drepturi constatate de incasat
								Total, din care:	din anii precedenti	din anul curent			
A					B	1	2	3=4+5	4	5	6	7	8=3-6-7
0001	02				TOTAL VENITURI-BUGET LOCAL	2.796.000	3.538.000	3.978.191	586.817	3.391.374	3.415.386		562.805
0002					I. VENITURI CURENTE	2.150.000	2.602.000	3.126.927	586.817	2.540.110	2.564.122		562.805
0003					A. VENITURI FISCALE	2.111.000	2.563.000	2.753.381	195.373	2.558.008	2.517.461		235.920
0004					A1. IMPOZIT PE VENIT, PROFIT SI CASTIGURI DIN CAPITAL	708.000	758.000	770.834		770.834	770.834		
0300	02				A1.2 IMPOZIT PE VENIT, PROFIT SI CASTIGURI DIN CAPITAL DE LA PERSOANE FIZICE	708.000	758.000	770.834		770.834	770.834		
0302					IMPOZIT PE VENIT			827		827	827		
	18				Impozitul pe veniturile din transferul proprietatilor imobiliare din patrimoniul personal			827		827	827		
0402					COTE SI SUME DEFALCATE DIN IMPOZITUL PE VENIT	708.000	758.000	770.007		770.007	770.007		
	01				Cote defalcate din impozitul pe venit	81.000	81.000	92.548		92.548	92.548		
	04				Sume alocate din cotele defalcate din impozitul pe venit pentru echilibrarea bugetelor locale	327.000	327.000	327.489		327.489	327.489		
0402	05				Sume repartizate din Fondul la dispozitia Consiliului Judecan	300.000	350.000	349.970		349.970	349.970		
0700	02				A3 IMPOZITE SI TAXE PE PROPRIETATE	112.000	112.000	346.629	191.408	155.221	116.612		230.017
0702					IMPOZITE SI TAXE PE PROPRIETATE	112.000	112.000	346.629	191.408	155.221	116.612		230.017
	01				Impozit si taxa pe cladiri	21.000	21.000	57.676	26.185	31.491	27.142		30.534
					Impozit pe cladiri de la persoane fizice	20.000	20.000	54.625	24.149	30.476	26.646		27.979
0702	01	02			Impozit si taxa pe cladiri de la persoane juridice	1.000	1.000	3.051	2.036	1.015	496		2.555

Capi- tol	Sub- capi- tol	Pa- ra- gra- ful	Gr- pa / Titlu col	Ar- ti- col	Al- ne- at	Denumire indicator	Prevederi bugetare initiale	Prevederi bugetare definitive	Drepturi constatate			Incasari realizate	Stingeri pe alte cai decat incasari	Drepturi constatate de incasat
									Total, din care:	din anii precedenti	din anul curent			
A						B	1	2	3=4+5	4	5	6	7	8=3-6-7
						deținute persoane de juridice*)								
1800	02					A6. ALTE IMPOZITE SI TAXE FISCAL	5.000	5.000	6.610		6.610	6.607		3
1802						ALTE IMPOZITE SI TAXE FISCAL	5.000	5.000	5.753		5.753	5.753		
	50					Alte impozite si taxe	5.000	5.000	5.753		5.753	5.753		
2900	02					C. VENITURI NEFISCALE	39.000	39.000	373.546	391.444	-17.898	46.661		326.885
3000						C1. VENITURI DIN PROPRIETATE	5.000	5.000	272	480	-208			272
3002						VENITURI DIN PROPRIETATE	5.000	5.000	272	480	-208			272
	05					Venturi din concesiuni si inchirieri			272	480	-208			272
						Alte venituri din concesiuni si								
						inchirieri de catre institutiile publice			272	480	-208			272
3002	08					Venturi din dividende	5.000	5.000						
						Venturi din dividende de la alti								
						platori	5.000	5.000						
3000	02					C2. VANZARI DE BUNURI SI SERVICII	34.000	34.000	373.274	390.964	-17.690	46.661		326.613
3302						VENITURI DIN PRESTARI DE SERVICII SI ALTE								
						ACTIVITATI	27.000	27.000	47.707	26.357	21.350	36.274		11.433
3302	08					Venturi din prestari de servicii	27.000	27.000	47.707	26.357	21.350	36.274		11.433
3502						AMENZI, PENALITATI SI CONFISCARI	7.000	7.000	325.567	364.607	-39.040	10.387		315.180
	01					Venturi din amenzi si alte sanctiuni								
						aplicate potrivit dispozitiilor legale								
3502	01					Venturi din amenzi si alte sanctiuni	7.000	7.000	325.567	364.607	-39.040	10.387		315.180
						aplicate de catre alte institutii de								
						specialitate								
3702	03					Versamente din sectiunea de functionare	7.000	7.000	325.567	364.607	-39.040	10.387		315.180
						pentru finantarea sectiunii de dezvoltare a								
						bugetului local(cu semnul minus)	-162.000	-162.000	-145.619		-145.619	-145.619		

Capi- tol	Sub- capi- tol	Pa- ra- graf	Gru- pa / Titlu	Ar- ti- col	Alf- ne- at	Denumire indicator	Prevederi bugetare initiale	Prevederi bugetare definitive	Drepturi constatate			Incasari realizate	Singeri pe alte cai decat incasari	Drepturi constatate de incasat
									Total, din care:	din anii precedenti	din anul curent			
A						B	1	2	3=4+5	4	5	6	7	8=3-6-7
3702	04					Varsaminte din sectiunea de functionare	162.000	162.000	145.619		145.619	145.619		
4100	02					IV. SUBVENTII	646.000	936.000	851.264		851.264	851.264		
4200						SUBVENTII DE LA ALTE NIVELE ALE ADMINISTRATIEI PUBLICE	646.000	936.000	851.264		851.264	851.264		
4202	34					SUBVENTII DE LA BUGETUL DE STAT	646.000	186.000	161.264		161.264	161.264		
						Subventii pentru acordarea ajutorului pentru incalzirea locuintei si a suplimentului pentru energie alocate pentru consumul de combustibili solizi si/sau petrolieri	146.000	186.000	161.264		161.264	161.264		
4202	67					Subventii din sume obtinute in urma scoterii la licitatie a certificatelor de emisii de gaze cu efect de sera pentru finantarea proiectelor de investitii	500.000	750.000	690.000		690.000	690.000		
4302	08					SUBVENTII DE LA ALTE ADMINISTRATII		250.000	250.000		250.000	250.000		
						Subventii primite de la bugetele consiliilor locale si judetene pentru ajutoare in situatii de extrema dificultate		250.000	250.000		250.000	250.000		
4302	44					Sume alocate din sumele obtinute in urma scoterii la licitatie a certificatelor de emisii de gaze cu efect de sera pentru finantarea proiectelor de investitii		500.000	440.000		440.000	440.000		

TOTAL JUDET

Capi- tol	Sub- capi- tol	Pa- ra- gra- ful	Gru- pa / Titlu	Ar- ti- col	Al- ne- at	Denumire indicator	Credite de angajament		Credite bugetare		Angajamente bugetare	Angajamente legale	Plati efectuate	Angajamente legale de plati	Cheltuii efective
							1 initiale	2 definitive	3 initiale	4 definitive					
A							B								
5002						TOTAL CHELTUIELI	1	2	3	4	5	6	7	8=6-7	9
5100	02					Partea I-a-SERVICIIL PUBLICE GENERALE			2.796.000	3.538.000	3.538.000	3.323.923	3.323.923		2.938.780
5102	01					AUTORITATI PUBLICE SI ACTIUNI EXTERNE			1.388.000	1.938.000	1.938.000	1.901.522	1.901.522		2.001.225
						Autoritati executive si legislative			1.388.000	1.923.000	1.923.000	1.890.376	1.890.376		1.990.079
						Autoritati executive			1.388.000	1.923.000	1.923.000	1.890.376	1.890.376		1.990.079
5402	03					ALTE SERVICIIL PUBLICE GENERALE				15.000	15.000	11.146	11.146		11.146
50	50					Alte servicii publice generale				15.000	15.000	11.146	11.146		11.146
6000	02					Partea II-a APARARE, ORDINE PUBLICA SI SIGURANTA NATIONALA			46.000	46.000	46.000	42.426	42.426		42.539
6102	50					ORDINE PUBLICA SI SIGURANTA NATIONALA			46.000	46.000	46.000	42.426	42.426		42.539
						Alte cheltuieli in domeniul ordinii publice si sigurantei nationale			46.000	46.000	46.000	42.426	42.426		42.539
6500	02					Partea III-a-CHELTUIELI SOCIAL-CULTURALE			426.000	611.000	611.000	516.793	516.793		508.462
6502	04					INVATAMANT			94.000	204.000	204.000	163.607	163.607		120.245
						Invatamant secundar			90.000	154.000	154.000	152.614	152.614		109.252
						Invatamant secundar inferior			90.000	154.000	154.000	152.614	152.614		109.252
						Alte cheltuieli in domeniul invatamantului			4.000	50.000	50.000	10.993	10.993		10.993
6702	03					CULTURA, RECREERE SI RELIGIE									34.756
						Servicii culturale									24.148
						Camine culturale									24.148
						Alte servicii in domeniul culturii, recreerii si religiei									10.608
6802	05					ASIGURARI SI ASISTENTA SOCIALA			332.000	407.000	407.000	353.186	353.186		353.461
						Asistenta sociala in caz de boala si invaliditati			186.000	221.000	221.000	186.922	186.922		187.197

TOTAL JUDET

Capi- tol	Sub- capi- tol	Pa- ra- gra- fi Titlu	Ar- ti- col	Alif- ne- at	Denumire indicator	Credite de angajament		Credite bugetare		Angajamente bugetare	Angajamente legale	Plati efectuate	Angajamente legale de plati	Cheltuieli efective
						1 initiale	2 definitive	3 initiale	4 definitive					
5002						A		B						
					TOTAL CHELTUIELI									
	01				CHELTUIELI CURENTE	2.796.000		3.538.000		3.538.000	3.323.923	3.323.923		2.938.780
	10				TITLUL I CHELTUIELI DE PERSONAL	2.134.000		2.876.000		2.876.000	2.738.304	2.738.304		2.701.085
	10	01			Cheltuieli salariale in bani	981.000		852.000		852.000	833.174	833.174		839.317
	10	01	01		Salarii de baza	940.300		816.000		816.000	799.713	799.713		805.723
	10	01	12		Indemnizatii platite unor persoane din afara unitatii	813.100		695.800		695.800	681.815	681.815		687.865
	10	01	17		Indemnizatii de hrana	80.000		80.000		80.000	79.512	79.512		79.512
	10	02			Cheltuieli salariale in natura	47.200		40.200		40.200	38.386	38.386		38.346
	10	02	06		Vouchere de vacanta	18.000		16.500		16.500	15.700	15.700		15.700
	10	03			Contributii	18.000		16.500		16.500	15.700	15.700		15.700
	10	03	07		Contributia asiguratorie pentru munca	22.700		19.500		19.500	17.761	17.761		17.894
	20				TITLUL II BUNURI SI SERVICII	22.700		19.500		19.500	17.761	17.761		17.894
	20	01			Bunuri si servicii	819.000		1.531.000		1.531.000	1.505.478	1.505.478		1.462.116
	20	01	01		Furnituri de birou	180.000		197.800		197.800	186.848	186.848		146.455
	20	01	02		Materiale pentru curatenie	4.000		4.650		4.650	3.909	3.909		1.275
	20	01	03		Incalziri, iluminat si forta motrica	5.000		5.200		5.200	5.115	5.115		4.184
	20	01	04		Apa, canal si salubritate	36.000		28.000		28.000	25.040	25.040		17.440
	20	01	05		Carburanti si lubrifianti	6.000		4.100		4.100	1.775	1.775		1.775
	20	01	06		Piese de schimb	19.000		24.000		24.000	23.462	23.462		3.043
	20	01	08		Posta, telecomunicatii, radio, tv, internet	4.000		500		500	400	400		400
	20	01	09		Materiale si prestari de servicii cu caracter functional	60.000		65.000		65.000	62.925	62.925		62.925
	20	01	30		Alte bunuri si servicii pentru intretinere si functionare	27.000		32.900		32.900	31.184	31.184		25.897
						19.0880		33.450		33.450	33.038	33.038		29.516

Capi- tol	Sub- capi- tol	Pa- ra- gra- ful Titlu col	Ar- ti- col	Alf- ne- at	Denumire indicator	Credite de angajament		Credite bugetare		Angajamente bugetare	Angajamente legale	Plati efectuate	Angajamente legale de plati	Cheltuieli efective
						1	2	3	4					
A						B								
	20	02			Reparatii curente			7.000	600.000	600.000	599.608	599.608		599.609
	20	05			Bunuri de natura obiectelor de inventar			3.000	3.000	3.000	2.969	2.969		
	20	05	30		Alte obiecte de inventar			3.000	3.000	3.000	2.969	2.969		
	20	06			Deplasari, detasari, transferari			14.000	28.200	28.200	26.789	26.789		26.789
	20	06	01		Deplasari interne, detasari, transferari			14.000	28.200	28.200	26.789	26.789		26.789
	20	13			Pregatire profesionala				7.000	7.000	6.730	6.730		6.730
	20	30			Alte cheltuieli			615.000	695.000	695.000	682.534	682.534		682.533
	20	30	30		Alte cheltuieli cu bunuri si servicii			615.000	695.000	695.000	682.534	682.534		682.533
	57				TITLUL VIII ASISTENTA SOCIALA			294.000	422.000	422.000	329.609	329.609		329.609
	57	02			Ajutoare sociale			294.000	422.000	422.000	329.609	329.609		329.609
	57	02	01		Ajutoare sociale in numerar			290.000	372.000	372.000	318.616	318.616		318.616
	57	02	03		Tichete de cresa si tichete sociale pentru gradinita			4.000	4.000	4.000	2.300	2.300		2.300
	57	02	05		Support alimentar				46.000	46.000	8.693	8.693		8.693
	59				TITLUL XI ALTE CHELTUIELI			40.000	71.000	71.000	70.043	70.043		70.043
	59	01			Burse			40.000	71.000	71.000	70.043	70.043		70.043
	70				CHELTUIELI DE CAPITAL			662.000	662.000	662.000	585.619	585.619		237.695
	71				TITLUL XV ACTIVE NEFINANCIARE			662.000	662.000	662.000	585.619	585.619		237.695
	71	01			Active fixe			662.000	662.000	662.000	585.619	585.619		237.695
	71	01	01		Constructii									194.747
	71	01	02		Masini, echipamente si mijloace de transport									6.764
	71	01	03		Mobilier, aparatura brotica si alie active corporale									20.350
	71	01	30		Alte active fixe (inclusiv reparatii capitale)			662.000	662.000	662.000	585.619	585.619		15.832

Capi- tol	Sub- capi- tol	Pa- ra- graf	Gra- pa / Titlu	Ar- ti- col	Al- ne- at	Denumire indicator	Credite de angajament		Credite bugetare		Angajamente bugetare	Angajamente legale	Plati efectuate	Angajamente legale de plati	Cheltuii efective	
							1 initiale	2 definitive	3 initiale	4 definitive						
A						B										
5100	02					Partea I-a SERVICII PUBLICE GENERALE										
						AUTORITATI PUBLICE SI ACTIUNI EXTERNE										
5102						CHELTUIELI CURENTE										
	01					TITLUL I CHELTUIELI DE PERSONAL										
	10					Cheltuieli salariale in bani										
	10	01				Salarii de baza	858.000	736.000	736.000	736.000	736.000	722.829	722.829	728.232	728.232	
	10	01	01			Indemnitatii platite unor persoane din	740.000	625.000	625.000	625.000	612.686	612.686	612.686	618.129	618.129	
	10	01	12			afara unitatii										
	10	01	17			Indemnitatii de hrana	80.000	80.000	80.000	80.000	79.512	79.512	79.512	79.512	79.512	
	10	02				Cheltuieli salariale in natura	38.000	31.000	31.000	31.000	30.631	30.631	30.631	30.591	30.591	
	10	02	06			Vouchere de vacanta	15.000	15.000	15.000	15.000	14.250	14.250	14.250	14.482	14.482	
	10	03				Contributii	15.000	15.000	15.000	15.000	14.250	14.250	14.250	14.482	14.482	
	10	03	07			Contributia asiguratorie pentru munca	20.000	17.000	17.000	17.000	16.099	16.099	16.099	16.219	16.219	
	20					TITLUL II BUNURI SI SERVICII	20.000	17.000	17.000	17.000	16.099	16.099	16.099	16.219	16.219	
	20	01				Bunuri si servicii	495.000	1.152.000	1.152.000	1.152.000	1.134.198	1.134.198	1.134.198	1.134.199	1.134.199	
	20	01	01			Furnituri de birou	147.000	133.000	133.000	133.000	122.405	122.405	122.405	122.405	122.405	
	20	01	01			Materiale pentru curatenie	2.000	2.000	2.000	2.000	1.275	1.275	1.275	1.275	1.275	
	20	01	02			Incalziri, iluminati si forta motrica	4.000	4.000	4.000	4.000	3.974	3.974	3.974	3.974	3.974	
	20	01	03			Apa, canal si salubritate	27.000	17.000	17.000	17.000	14.161	14.161	14.161	14.161	14.161	
	20	01	04			Carburanti si lubrifianti	5.000	3.000	3.000	3.000	680	680	680	680	680	
	20	01	05			Piese de schimb	7.000	3.500	3.500	3.500	3.043	3.043	3.043	3.043	3.043	
	20	01	06			Posta, telecomunicatii, radio, tv, internet	4.000	500	500	500	400	400	400	400	400	
	20	01	08			Materiale si prestari de servicii cu caracter functional	60.000	65.000	65.000	65.000	62.925	62.925	62.925	62.925	62.925	
	20	01	09			Alte bunuri si servicii pentru	19.000	19.000	19.000	19.000	17.328	17.328	17.328	17.328	17.328	

Capi- tol	Sub- capi- tol	Pa- ra- gra- fi	Gru- pa / Titlu col	Ar- ti- col	Al- ne- at	Denumire indicator	Credite de angajament		Credite bugetare		Angajamente bugetare	Angajamente legale	Plati efectuate	Angajamente legale de plati	Cheltuieli efective
							1	2	3	4					
A							B								
						intretinere si functionare	19.000		19.000		19.000	18.619	18.619		18.619
			20	02		Reparatii curente			600.000		600.000	599.608	599.608		599.609
			20	06		Deplasari, detasari, transferari	7.000		13.000		13.000	11.630	11.630		11.630
			20	06	01	Deplasari interne, detasari, transferari	7.000		13.000		13.000	11.630	11.630		11.630
			20	13		Pregatire profesionala			7.000		7.000	6.730	6.730		6.730
			20	30		Alte cheltuieli	341.000		399.000		399.000	393.825	393.825		393.825
			20	30	30	Alte cheltuieli cu bunuri si servicii	341.000		399.000		399.000	393.825	393.825		393.825
			57			TITLUL VIII ASISTENTA SOCIALA			3.000		3.000	3.000	3.000		3.000
			57	02		Ajutoare sociale			3.000		3.000	3.000	3.000		3.000
			57	02	01	Ajutoare sociale in numerar			3.000		3.000	3.000	3.000		3.000
			70			CHELTUIELI DE CAPITAL			3.000		3.000	3.000	3.000		3.000
			71			TITLUL XV ACTIVE NEFINANCIARE									
			71	01		Active fixe									
			71	01	01	Constructii									
			71	01	02	Masini, echipamente si mijloace de transport									75.147
			71	01	03	Mobilier, aparatura birou si alte active corporale									6.764
			5402			ALTE SERVICII PUBLICE GENERALE			15.000		15.000	11.146	11.146		12.036
			01			CHELTUIELI CURENTE			15.000		15.000	11.146	11.146		11.146
			20			TITLUL II BUNURI SI SERVICII			15.000		15.000	11.146	11.146		11.146
			20	30		Alte cheltuieli			15.000		15.000	11.146	11.146		11.146
			20	30	30	Alte cheltuieli cu bunuri si servicii			15.000		15.000	11.146	11.146		11.146
			6000	02		Partea II-a APARARE, ORDINE PUBLICA SI SIGURANTA NATIONALA			46.000		46.000	42.426	42.426		42.539
			6102			ORDINE PUBLICA SI SIGURANTA NATIONALA			46.000		46.000	42.426	42.426		42.539

Capi- tol	Sub- capi- tol	Pa- ra- graf	Gr- pa / Titlu	Ar- ti- col	Al- ne- at	Denumire indicator	Credite de angajament		Credite bugetare		Angajamente bugetare	Angajamente legale	Plani efectuate	Angajamente legale de plati	Cheltuieli efective
							1	2	3	4					
A						B									
	01					CHELTUIELI CURENTE			46.000	46.000	46.000	42.426	42.426		42.539
	10					TITLUL I CHELTUIELI DE PERSONAL			46.000	46.000	46.000	42.426	42.426		42.539
	10	01				Cheltuieli salariale in bani			43.000	43.000	43.000	40.097	40.097		40.435
	10	01	01			Salarii de baza			38.000	38.000	38.000	36.506	36.506		36.844
	10	01	17			Indemnizatii de hrana			5.000	5.000	5.000	3.591	3.591		3.591
	10	02				Cheltuieli salariale in natura			1.500	1.500	1.500	1.450	1.450		1.218
	10	02	06			Vouchere de vacanta			1.500	1.500	1.500	1.450	1.450		1.218
	10	03				Contributii			1.500	1.500	1.500	879	879		886
	10	03	07			Contributia asiguratorie pentru munca			1.500	1.500	1.500	879	879		886
6500	02					Partea III-a CHELTUIELI SOCIAL-CULTURALE			426.000	611.000	611.000	516.793	516.793		508.462
6502						INVATAMANT			94.000	204.000	204.000	163.607	163.607		120.245
	01					CHELTUIELI CURENTE			94.000	204.000	204.000	163.607	163.607		120.245
	20					TITLUL II BUNURI SI SERVICII			50.000	83.000	83.000	82.571	82.571		39.209
	20	01				Bunuri si servicii			33.000	64.800	64.800	64.443	64.443		24.050
	20	01	01			Furnituri de birou			2.000	2.650	2.650	2.634	2.634		210
	20	01	02			Materiale pentru curatenie			1.000	1.200	1.200	1.141	1.141		3.279
	20	01	03			Incalziri, iluminat si forta motrica			9.000	11.000	11.000	10.879	10.879		1.095
	20	01	04			Apa, canal si salubritate			1.000	1.100	1.100	1.095	1.095		
	20	01	05			Carburanti si lubrifianti			12.000	20.500	20.500	20.419	20.419		
	20	01	09			Materiale si prestari de servicii cu caracter functional			8.000	13.900	13.900	13.856	13.856		8.569
	20	01	30			Alte bunuri si servicii pentru intretinere si functionare			7.000	14.450	14.450	14.119	14.119		10.897
	20	02				Reparatii curente			3.000	3.000	3.000	2.969	2.969		
	20	05				Bunuri de natura obiectelor de inventar			3.000	3.000	3.000	2.969	2.969		
	20	05	30			Alte obiecte de inventar			3.000	3.000	3.000	2.969	2.969		

Capi- tol	Sub- capi- tol	Pa- ra- graf	Gru- pa / Titlu	Ar- ti- col	Alif- ne- at	Denumire indicator	Credite de angajament		Credite bugetare		Angajamente bugetare	Angajamente legale	Parti efectuate	Angajamente legale de platit	Cheltuieli efective
							1	2	3	4					
A						B									
						20 06	Deplasari, deplasari, transferari			7.000	15.200	15.200	15.159	15.159	15.159
						20 06 01	Deplasari interne, deplasari, transferari			7.000	15.200	15.200	15.159	15.159	15.159
						57	TITLUL VIII ASISTENTA SOCIALA			4.000	50.000	50.000	10.993	10.993	10.993
						57 02	Ajutoare sociale			4.000	50.000	50.000	10.993	10.993	10.993
						57 02 03	Tichete de cresa si tichete sociale pentru gradinita			4.000	4.000	4.000	2.300	2.300	2.300
						57 02 05	Support alimentar				46.000	46.000	8.693	8.693	8.693
						59	TITLUL XI ALTE CHELTUIELI			40.000	71.000	71.000	70.043	70.043	70.043
						59 01	Burse			40.000	71.000	71.000	70.043	70.043	70.043
						70	CULTURA, RECREERE SI RELIGIE								34.756
						71	CHELTUIELI DE CAPITAL								34.756
						71 01	Active fixe								34.756
						71 01 01	Constructii								10.608
						71 01 03	Mobilier, aparatura brotica si alie active corporale								8.314
						71 01 30	Alte active fixe (inclusiv reparatii capitale)								15.834
						6802	ASIGURARI SI ASISTENTA SOCIALA			332.000	407.000	407.000	353.186	353.186	353.461
						01	CHELTUIELI CURENTE			332.000	407.000	407.000	353.186	353.186	353.461
						10	TITLUL I CHELTUIELI DE PERSONAL			42.000	38.000	38.000	37.570	37.570	37.845
						10 01	Cheltuieli salariale in bani			39.300	37.000	37.000	36.787	36.787	37.056
						10 01 01	Salarii de baza			35.100	32.800	32.800	32.623	32.623	32.892
						10 01 17	Indemnizatii de hrana			4.200	4.200	4.200	4.164	4.164	4.164
						10 02	Cheltuieli salariale in natura			1.500	1.500	1.500			
						10 02 06	Vouchere de vacanta			1.500	1.500	1.500			

Capi- tol	Sub- capi- tol	Pa- ra- graf	Titu- l	Ar- ti- col	Al- ne- at	Denumire indicator	Credite de angajament		Credite bugetare		Angajamente bugetare	Angajamente legale	Parti efectuate	Angajamente legale de platit	Cheltuieli efective
							1	2	3	4					
A						B									
						Contributii	10 03		1.200	1.000	1.000	783	783		789
						Contributia asiguratorie pentru munca	10 03 07		1.200	1.000	1.000	783	783		789
						TITLUL VIII ASISTENTA SOCIALA	57		290.000	369.000	369.000	315.616	315.616		315.616
						Ajutoare sociale	57 02		290.000	369.000	369.000	315.616	315.616		315.616
						Ajutoare sociale in numerar	57 02 01		290.000	369.000	369.000	315.616	315.616		315.616
7000	02					Partea IV-a-SERVICII SI DEZVOLTARE PUBLICA, LOCUINTE, MEDIU SI APE			771.000	773.000	773.000	711.833	711.833		247.674
						LOCUINTE, SERVICII SI DEZVOLTARE PUBLICA			681.000	700.000	700.000	641.357	641.357		177.198
						CHELTUIELI CURENTE	01		60.000	79.000	79.000	78.087	78.087		78.087
						TITLUL II BUNURI SI SERVICII	20		60.000	79.000	79.000	78.087	78.087		78.087
						Alte cheltuieli	20 30		60.000	79.000	79.000	78.087	78.087		78.087
						Alte cheltuieli cu bunuri si servicii	20 30 30		60.000	79.000	79.000	78.087	78.087		78.087
						CHELTUIELI DE CAPITAL	70		621.000	621.000	621.000	563.270	563.270		99.111
						TITLUL XV ACTIVE NEFINANCIARE	71		621.000	621.000	621.000	563.270	563.270		99.111
						Active fixe	71 01		621.000	621.000	621.000	563.270	563.270		99.111
						Constructii	71 01 01		621.000	621.000	621.000	563.270	563.270		99.111
						Alte active fixe	71 01 30		621.000	621.000	621.000	563.270	563.270		99.111
						(inclusiv reparatii capitale)			621.000	621.000	621.000	563.270	563.270		99.111
7402						PROTECTIA MEDULUI			90.000	73.000	73.000	70.476	70.476		70.476
						CHELTUIELI CURENTE	01		90.000	73.000	73.000	70.476	70.476		70.476
						TITLUL II BUNURI SI SERVICII	20		90.000	73.000	73.000	70.476	70.476		70.476
						Alte cheltuieli	20 30		90.000	73.000	73.000	70.476	70.476		70.476
						Alte cheltuieli cu bunuri si servicii	20 30 30		90.000	73.000	73.000	70.476	70.476		70.476
8000	02					Partea V-a-ACTIUNI ECONOMICE			165.000	170.000	170.000	151.349	151.349		138.880
						TRANSPORTURI			165.000	170.000	170.000	151.349	151.349		138.880
8402						CHELTUIELI CURENTE	01		124.000	129.000	129.000	129.000	129.000		128.999

Capi- tol	Sub- capi- tol	Pa- ra- graf	Pa- pa / Titlu	Ar- ti- col	Ab- re- at	Denumire indicator	Credite de angajament		Credite bugetare		Angajamente bugetare	Angajamente legale	Plati efectuate	Angajamente legale de plati	Cheltuii efective	
							1 initiale	2 definitive	3 initiale	4 definitive						
A																
							B									
								1	2	3	4	5	6	7	8=6-7	9
						TITLUL II BUNURI SI SERVICII										
						Alte cheltuieli				124.000	129.000	129.000	129.000	129.000		128.999
						Alte cheltuieli cu bunuri si servicii				124.000	129.000	129.000	129.000	129.000		128.999
						CHELTUIELI DE CAPITAL				41.000	41.000	41.000	41.000	41.000		9.881
						TITLUL XV ACTIVE NEFINANCIARE				41.000	41.000	41.000	22.349	22.349		9.881
						Active fixe				41.000	41.000	41.000	22.349	22.349		9.881
						Constructii				41.000	41.000	41.000	22.349	22.349		9.881
						Alte active fixe										
						(inclusiv reparatii capitale)				41.000	41.000	41.000	22.349	22.349		9.881



Conc
Conc
titului