

Tipul de capitol	Sub-para-graf	Alina-ti col	Denumire indicator	Prevederi bugetare aprobate la finele perioadei de raportare	Prevederi bugetare trimestriale cumulate	Drepturi constatate			Incasari realizate	Stingeri pe alte cai decat incasari	Drepturi constatate de incasat	
						Total, din care:	din anii precedenti	din anul curent				
A				1	2	3=4+5	4	5	6	7	8=3-6-7	
			B									
01	02		TOTAL VENITURI-BUGET LOCAL	2.646.000	1.555.000	2.140.662	562.805	1.577.857	1.521.047		619.615	
02			I. VENITURI CURENTE	2.446.000	1.532.000	1.918.936	562.805	1.356.131	1.299.321		619.615	
03			A. VENITURI FISCALE	2.410.000	1.516.000	1.575.746	235.920	1.339.826	1.270.483		305.263	
04			A1 IMPOZIT PE VENIT, PROFIT SI CASTIGURI DIN CAPITAL	905.000	711.000	476.092		476.092	476.092			
00	02		A1.2 IMPOZIT PE VENIT, PROFIT SI CASTIGURI DIN CAPITAL DE LA PERSOANE FIZICE	905.000	711.000	476.092		476.092	476.092			
02	18		IMPOZIT PE VENIT			1.471		1.471	1.471			
			Impozitul pe veniturile din transferul proprietatilor imobiliare din patrimoniul personal			1.471		1.471	1.471			
02			COTE SI SUME DEFALCATE DIN IMPOZITUL PE VENIT	905.000	711.000	474.621		474.621	474.621			
02	01		Cote defalcate din impozitul pe venit	101.000	101.000	44.448		44.448	44.448			
04			Sume alocate din cotele defalcate din impozitul pe venit pentru echilibrarea bugetelor locale	404.000	388.000	208.648		208.648	208.648			
02	05		Sume repartizate din Fondul la dispozitia Consiliului Judetean	400.000	222.000	221.525		221.525	221.525			
00	02		A3 IMPOZITE SI TAXE PE PROPRIETATE	128.000	71.000	384.891	230.017	154.874	95.581		289.310	
02			IMPOZITE SI TAXE PE PROPRIETATE	128.000	71.000	384.891	230.017	154.874	95.581		289.310	
01			Impozit si taxa pe cladiri	38.000	21.000	63.324	30.534	32.790	22.345		40.979	
	01		Impozit pe cladiri de la persoane fizice	37.000	20.000	59.376	27.979	31.397	22.073		37.303	
02	01	02	Impozit si taxa pe cladiri de la persoane fizice	1.000	1.000	3.928	2.555	1.391	272		3.676	

i-Sub- capi- tol	Pa- ra- gra- ful	Gru- pa / Titlu	Ar- ti- col	Ali- ne- at	Denumire indicator	Prevederi bugetare aprobate la finele perioadei de raportare	Prevederi bugetare trimestriale cumulate	Drepturi constatate			Incasari realizate	Stingeri pe alte cai decat incasari	Drepturi constatate de incasat
								Total, din care:	din anii precedenti	din anul curent			
A					B	1	2	3=4+5	4	5	6	7	8=3-6-7
2	14				IMPRUMUTURILOR ACORDATE Sume din excedentul bugetului local utilizate pentru finantarea cheltuielilor sectiunii de dezvoltare			179.500		179.500	179.500		
0	02				IV. SUBVENTII	200.000	23.000	179.500		179.500	179.500		
					SUBVENTII DE LA ALTE NIVELE ALE ADMINISTRATIEI PUBLICE	200.000	23.000	42.226		42.226	42.226		
2					SUBVENTII DE LA BUGETUL DE STAT Subventii pentru acordarea ajutorului pentru incalzirea locuintei si a suplimentului pentru energie alocate pentru consumul de combustibili solizi si/sau petrolieri	200.000	23.000	16.184		16.184	16.184		
					SUBVENTII DE LA ALTE ADMINISTRATII	200.000	23.000	26.042		26.042	26.042		
					Sume alocate din sumele obtinute in urma scoaterii la licitatie a certificatelor de emisii de gaze cu efect de sera pentru finantarea proiectelor de investitii								
								26.042		26.042	26.042		

Capi- tol	Sub- capi- tol	Pa- ra- gra- ful	Ar- ti- col	Ali- ne- at	Denumire indicator	Credite de angajament			Credite bugetare		Angajamente legale	Plati efectuate	Angajamente legale de platit	Cheltuieli efective
						1	2	3	4	5				
					B									
					A									
5002					TOTAL CHELTUIELI			2.826.000	1.735.000	2.826.000	1.898.763	1.302.009	596.754	1.272.365
5100	02				Partea I-a SERVICII PUBLICE GENERALE			1.684.000	1.107.000	1.684.000	1.321.840	793.839	528.001	802.933
5102					AUTORITATI PUBLICE SI ACTIUNI EXTERNE			1.684.000	1.107.000	1.684.000	1.321.840	793.839	528.001	802.933
	01				Autoritati executive si legislative			1.684.000	1.107.000	1.684.000	1.321.840	793.839	528.001	802.933
	03				Autoritati executive			1.684.000	1.107.000	1.684.000	1.321.840	793.839	528.001	802.933
6000	02				Partea II-a APARARE, ORDINE PUBLICA SI SIGURANTA NATIONALA			56.000	29.000	56.000	56.000	25.166	30.834	25.645
6102					ORDINE PUBLICA SI SIGURANTA NATIONALA			56.000	29.000	56.000	56.000	25.166	30.834	25.645
	50				Alte cheltuieli in domeniul ordinii publice si sigurantei nationale			56.000	29.000	56.000	56.000	25.166	30.834	25.645
6500	02				Partea III-a CHELTUIELI SOCIAL-CULTURALE			680.000	298.000	680.000	281.267	243.848	37.419	234.631
6502					INVATAMANT			211.000	124.000	211.000	104.387	91.551	12.836	81.839
	04				Invatamant secundar			140.000	67.000	140.000	68.625	55.789	12.836	46.077
	01				Invatamant secundar inferior			140.000	67.000	140.000	68.625	55.789	12.836	46.077
	50				Alte cheltuieli in domeniul invatamantului			71.000	57.000	71.000	35.762	35.762		35.762
6802					ASIGURARI SI ASISTENTA SOCIALA			469.000	174.000	469.000	176.880	152.297	24.583	152.792
	05				Asistenta sociala in caz de boli si invaliditati			270.000	151.000	270.000	159.936	135.353	24.583	135.848
6802	05	02			Asistenta sociala in caz de invaliditate			270.000	151.000	270.000	159.936	135.353	24.583	135.848
	15				Prevenirea excluderii sociale			199.000	23.000	199.000	16.944	16.944		16.944
	01				Ajutor social			199.000	23.000	199.000	16.944	16.944		16.944
7000	02				Partea IV-a SERVICII SI DEZVOLTARE PUBLICA, LOCUINTE, MEDIU SI APE			386.000	293.000	386.000	239.656	239.156	500	209.156
7002					LOCUINTE, SERVICII SI DEZVOLTARE PUBLICA			386.000	293.000	386.000	239.656	239.156	500	209.156
	05				Alimentare cu apa si amenajari hidrotehnice			210.000	210.000	210.000	228.428	227.928	500	197.928
								210.000	210.000	210.000	210.000	209.500	500	179.500

Capi- tol	Sub- capi- tol	Pa- ra- graf	Gra- pa / Titlu	Ali- ne- at	Denumire indicator	Credite de angajament		Credite bugetare		Angajamente bugetare	Angajamente legale	Plati efectuate	Angajamente legale de platit	Cheltuieli efective
						1	2	3	4					
7002	01				B									
					Alimentare cu apa			210.000	210.000	210.000	210.000	209.500	500	179.500
	06				Iluminat public si electrificari			96.000	40.000	96.000	18.428	18.428		18.428
7402					PROTECTIA MEDIULUI			80.000	43.000	80.000	11.228	11.228		11.228
	05				Salubritate si gestiunea deseurilor			80.000	43.000	80.000	11.228	11.228		11.228
	01				Salubritate			80.000	43.000	80.000	11.228	11.228		11.228
8000	02				Partea V-a ACTIUNI ECONOMICE			20.000	8.000	20.000				
8402					TRANSPORTURI			20.000	8.000	20.000				
	03				Transport rutier			20.000	8.000	20.000				
	01				Drumuri si poduri			20.000	8.000	20.000				

Capi- tol	Sub- capi- tol	Pa- ra- gra- ful	Ar- fi- col	Ab- ne- at	Denumire indicator	Credite de angajament		Credite bugetare		Angajamente bugetare	Angajamente legale	Plati efectuate	Angajamente legale de platit	Cheltuieli efective
						aprobate la finele perioadei de raportare	trimestriale cumulate	aprobate la finele perioadei de raportare	trimestriale cumulate					
A					B	1	2	3	4	5	6	7	8=6-7	9
5002					TOTAL CHELTUIELI			2.826.000	1.735.000	2.826.000	1.898.763	1.302.009	596.754	1.272.365
	01				CHELTUIELI CURENTE			2.616.000	1.525.000	2.616.000	1.688.763	1.092.509	596.254	1.092.865
	10				TITLUL I CHELTUIELI DE PERSONAL			1.025.000	531.000	1.025.000	1.025.000	490.502	534.498	500.569
	10 01				Cheltuieli salariale in bani			986.300	503.300	986.300	986.300	479.822	506.478	489.695
	10 01 01				Salarii de baza			849.400	434.900	849.400	849.400	420.575	428.825	429.961
	10 01 12				Indemnizatii platite unor persoane din afara unitatii			92.000	46.000	92.000	92.000	40.640	51.360	41.344
	10 01 17				Indemnizatii de hrana			44.900	22.400	44.900	44.900	18.607	26.293	18.390
	10 02				Cheltuieli salariale in natura			16.500	16.500	16.500	16.500		16.500	
	10 02 06				Vouchere de vacanta			16.500	16.500	16.500	16.500		16.500	
	10 03				Contributii			22.200	11.200	22.200	22.200	10.680	11.520	10.874
	10 03 07				Contributia asiguratorie pentru munca			22.200	11.200	22.200	22.200	10.680	11.520	10.874
	20				TITLUL II BUNURI SI SERVICII			1.015.000	740.000	1.015.000	471.479	409.723	61.756	400.012
	20 01				Bunuri si servicii			183.000	111.000	183.000	127.512	65.756	61.756	56.045
	20 01 01				Furnituri de birou			4.000	1.600	4.000	550			
	20 01 02				Materiale pentru curatenie			5.000	2.700	5.000				
	20 01 03				Incalzit, iluminat si forta motrica			39.000	22.000	39.000	39.000	11.321	27.679	11.321
	20 01 04				Apa, canal si salubritate			4.000	3.000	4.000	4.000	2.735	1.265	2.735
	20 01 05				Carburanti si lubrifianti			26.000	13.000	26.000	10.123	10.123		962
	20 01 06				Piese de schimb			4.000	2.000	4.000				
	20 01 08				Posta, telecomunicatii, radio, tv, internet			60.000	40.000	60.000	60.000	27.188	32.812	27.189
	20 01 09				Materiale si prestari de servicii cu caracter functional			21.000	11.000	21.000	4.522	4.522		4.521
	20 01 30				Alte bunuri si servicii pentru intretinere si functionare			20.000	15.700	20.000	9.317	9.317		9.317

Capi- tol	Sub- capi- tol graf	Pa- ra- gra- ful	Ar- ti- col	Ali- ne- at	Denumire indicator	Credite de angajament		Credite bugetare		Angajamente bugetare	Angajamente legale	Plati efectuate	Angajamente legale de platit	Cheltuieli efective
						aprobate la finele perioadei de raportare	trimestriale cumulate	aprobate la finele perioadei de raportare	trimestriale cumulate					
A		B				1	2	3	4	5	6	7	8=6-7	9
	20	02			Reparatii curente	140.000	140.000	140.000	140.000	140.000	129.169	129.169	8=6-7	129.169
	20	06			Deplasari, detasari, transferari	31.000	18.000	31.000	18.000	31.000	17.629	17.629		17.629
	20	06	01		Deplasari interne, detasari, transferari	31.000	18.000	31.000	18.000	31.000	17.629	17.629		17.629
	20	13			Pregatire profesionala	7.000	7.000	7.000	7.000	7.000	6.533	6.533		6.533
	20	30			Alte cheltuieli	654.000	464.000	654.000	464.000	654.000	190.636	190.636		190.636
	20	30	30		Alte cheltuieli cu bunuri si servicii	654.000	464.000	654.000	464.000	654.000	190.636	190.636		190.636
	57				TITLUL VIII ASISTENTA SOCIALA	498.000	208.000	498.000	208.000	498.000	166.642	166.642		166.642
	57	02			Ajutoare sociale	498.000	208.000	498.000	208.000	498.000	166.642	166.642		166.642
	57	02	01		Ajutoare sociale in numerar	427.000	151.000	427.000	151.000	427.000	130.880	130.880		130.880
	57	02	03		Tichete de cresa si tichete sociale pentru gradinita	7.000	7.000	7.000	7.000	7.000	2.000	2.000		2.000
	57	02	05		Suport alimentar	64.000	50.000	64.000	50.000	64.000	33.762	33.762		33.762
	59				TITLUL XI ALTE CHELTUIELI	78.000	46.000	78.000	46.000	78.000	25.642	25.642		25.642
	59	01			Burse	58.000	26.000	58.000	26.000	58.000	25.642	25.642		25.642
	59	11			Asociatii si fundatii	20.000	20.000	20.000	20.000	20.000	25.642	25.642		25.642
	70				CHELTUIELI DE CAPITAL	210.000	210.000	210.000	210.000	210.000	210.000	209.500	500	179.500
	71				TITLUL XV ACTIVE NEFINANCIARE	180.000	180.000	180.000	180.000	180.000	180.000	179.500	500	179.500
	71	01			Active fixe	180.000	180.000	180.000	180.000	180.000	180.000	179.500	500	179.500
	71	01	01		Constructii	180.000	180.000	180.000	180.000	180.000	180.000	179.500	500	179.500
	72				TITLUL XVI ACTIVE FINANCIARE	30.000	30.000	30.000	30.000	30.000	30.000	30.000		30.000
	72	01			Active financiare	30.000	30.000	30.000	30.000	30.000	30.000	30.000		30.000
	72	01	01		Participare la capitalul social al societatilor comerciale	30.000	30.000	30.000	30.000	30.000	30.000	30.000		30.000
5100	02				Partea I-a SERVICII PUBLICE GENERALE	1.684.000	1.107.000	1.684.000	1.107.000	1.684.000	1.321.840	793.839	528.001	802.933
5102					AUTORITATI PUBLICE SI ACTIUNI EXTERNE	1.684.000	1.107.000	1.684.000	1.107.000	1.684.000	1.321.840	793.839	528.001	802.933
					CHELTUIELI CURENTE	1.684.000	1.107.000	1.684.000	1.107.000	1.684.000	1.321.840	793.839	528.001	802.933

Capi- tol	Sub- capi- tol	Pa- ra- graf	Gru- pa / Titlu	Ar- ti- col	Ali- ne- at	Denumire indicator	Credite de angajament		Credite bugetare		Angajamente legale	Plati efectuate	Angajamente legale de platit	Cheltuieli efective			
							aprobate la finele perioadei de raportare	trimestriale cumulate	aprobate la finele perioadei de raportare	trimestriale cumulate							
A							1	2	3	4	5	6	7	8=6-7	9		
B																	
TITLUL I CHELTUIELI DE PERSONAL																	
10	10	01	01	01		Cheltuieli salariale in bani	923.000	477.000	923.000	477.000	923.000	443.919	479.081	453.012			
10	10	01	01	01		Salarii de baza	888.000	452.000	888.000	452.000	888.000	434.262	453.738	443.183			
10	10	01	12			Indemnizatii platite unor persoane din afara unitatii	760.000	388.000	760.000	388.000	760.000	379.179	380.821	387.613			
10	10	01	17			Indemnizatii de hrana	92.000	46.000	92.000	46.000	92.000	40.640	51.360	41.344			
10	10	02				Cheltuieli salariale in natura	36.000	18.000	36.000	18.000	36.000	14.443	21.557	14.226			
10	10	02	06			Vouchere de vacanta	15.000	15.000	15.000	15.000	15.000		15.000				
10	10	03				Contributii	15.000	15.000	15.000	15.000	15.000		15.000				
10	10	03	07			Contributia asiguratorie pentru munca	20.000	10.000	20.000	10.000	20.000	9.657	10.343	9.829			
20	20	01				TITLUL II BUNURI SI SERVICII	20.000	10.000	20.000	10.000	20.000	9.657	10.343	9.829			
20	20	01	01			Bunuri si servicii	741.000	610.000	741.000	610.000	741.000	349.920	48.920	349.921			
20	20	01	01			Furnituri de birou	121.000	81.000	121.000	81.000	121.000	44.412	48.920	44.413			
20	20	01	02			Materiale pentru curatenie	2.000	1.000	2.000	1.000	2.000						
20	20	01	03			Incalziti, iluminati si forta motrica	3.000	2.000	3.000	2.000	3.000	10.157	14.843	10.157			
20	20	01	04			Apa, canal si salubritate	25.000	18.000	25.000	18.000	25.000	1.735	1.265	1.735			
20	20	01	05			Carburanti si lubrifianti	3.000	2.000	3.000	2.000	3.000	962	962	962			
20	20	01	06			Piese de schimb	4.000	2.000	4.000	2.000	4.000						
20	20	01	08			Posta, telecomunicatii, radio, tv, internet	4.000	2.000	4.000	2.000	4.000						
20	20	01	09			Materiale si prestari de servicii cu caracter functional	60.000	40.000	60.000	40.000	60.000	27.188	32.812	27.189			
20	20	01	30			Alte bunuri si servicii pentru intretinere si functionare	10.000	4.000	10.000	4.000	10.000	508	508	508			
20	20	02				Reparatii curente	10.000	10.000	10.000	10.000	10.000	3.862	3.862	3.862			
20	20	06				Deplasari, detasari, transferari:	140.000	140.000	140.000	140.000	140.000	129.169	129.169	129.169			
							15.000	9.000	15.000	9.000	15.000	8.826	8.826	8.826			

Capi- tol	Sub- capi- tol	Pa- ra- graf	Gru- pa / Titlu	Ar- ti- col	Ali- ne- at	Denumire indicator	Credite de angajament		Credite bugetare		Angajamente legale	Plati efectuate	Angajamente legale de platit	Cheltuieli efective	
							aprobate la finele perioadei de raportare	trimestriale cumulate	aprobate la finele perioadei de raportare	trimestriale cumulate					
A							1	2	3	4	5	6	7	8=6-7	9
			20	06	01	B	Deplasari interne, detasari, transferari			15.000	9.000	15.000	8.826	8.826	8.826
			20	13			Pregatire profesionala			7.000	7.000	7.000	6.533	6.533	6.533
			20	30			Alte cheltuieli			458.000	373.000	458.000	160.980	160.980	160.980
			20	30	30		Alte cheltuieli cu bunuri si servicii			458.000	373.000	458.000	160.980	160.980	160.980
			59				TITLUL XI ALTE CHELTUIELI			20.000	20.000	20.000			
			59	11			Asociatii si fundatii			20.000	20.000	20.000			
6000	02						Partea II-a APARARE, ORDINE PUBLICA SI SIGURANTA NATIONALA			56.000	29.000	56.000	56.000	30.834	25.645
6102			01				ORDINE PUBLICA SI SIGURANTA NATIONALA			56.000	29.000	56.000	56.000	30.834	25.645
			10				CHELTUIELI CURENTE			56.000	29.000	56.000	56.000	30.834	25.645
			10	01			TITLUL I CHELTUIELI DE PERSONAL			56.000	29.000	56.000	56.000	30.834	25.645
			10	01			Cheltuieli salariale in bani			53.300	26.900	53.300	53.300	28.688	25.080
			10	01	01		Salarii de baza			48.900	24.700	48.900	48.900	26.370	22.998
			10	01	17		Indemnizatii de hrana			4.400	2.200	4.400	4.400	2.082	2.082
			10	02			Cheltuieli salariale in natura			1.500	1.500	1.500	1.500	1.500	1.500
			10	02	06		Vouchere de vacanta			1.500	1.500	1.500	1.500	1.500	1.500
			10	03			Contributii			1.200	600	1.200	1.200	646	565
			10	03	07		Contributia asiguratorie pentru munca			1.200	600	1.200	1.200	646	565
6500	02						Partea III-a CHELTUIELI SOCIAL-CULTURALE			680.000	298.000	680.000	281.267	37.419	234.631
6502			01				INVATAMANT			211.000	124.000	211.000	104.387	12.836	81.839
			20				CHELTUIELI CURENTE			211.000	124.000	211.000	104.387	12.836	81.839
			20				TITLUL II BUNURI SI SERVICII			78.000	39.000	78.000	42.983	12.836	20.435
			20	01			Bunuri si servicii			62.000	30.000	62.000	34.180	12.836	11.632
			20	01	01		Furnituri de birou			2.000	600	2.000	550	550	550
			20	01	02		Materiale pentru curatenie			2.000	700	2.000			
			20	01	03		Incalzit, iluminat si forta motrica			14.000	4.000	14.000	14.000	12.836	1.164

Capi- tol	Sub- capi- tol	Pa- ra- graf	Gru- pa / Titlu col	Ali- ne- at	Denumire indicator	Credite de angajament			Credite bugetare		Angajamente legale	Plati efectuate	Angajamente legale de platit	Cheltuieli efective
						1	2	3	aprobate la finele perioadei de raportare	trimestriale cumulate				
					B	1	2	3	4	5	6	7	8=6-7	9
					A									
			20 01 04		Apa, canal si salubritate	1.000		1.000	1.000	1.000	1.000	1.000		1.000
			20 01 05		Carburanti si lubrifianti	22.000		22.000	11.000	22.000	9.161	9.161		9.161
			20 01 09		Materiale si prestari de servicii cu caracter functional	11.000		11.000	7.000	11.000	4.014	4.014		4.014
			20 01 30		Alte bunuri si servicii pentru intretinere si functionare	10.000		10.000	5.700	10.000	5.455	5.455		5.455
			20 06		Deplasari, detasari, transferari	16.000		16.000	9.000	16.000	8.803	8.803		8.803
			20 06 01		Deplasari interne, detasari, transferari	16.000		16.000	9.000	16.000	8.803	8.803		8.803
			57		TITLUL VIII ASISTENTA SOCIALA	75.000		75.000	59.000	75.000	35.762	35.762		35.762
			57 02		Ajutoare sociale	75.000		75.000	59.000	75.000	35.762	35.762		35.762
			57 02 01		Ajutoare sociale in numerar	4.000		4.000	2.000	4.000				
			57 02 03		Tichete de cresa si tichete sociale pentru gradinita	7.000		7.000	7.000	7.000	2.000	2.000		2.000
			57 02 05		Suport alimentar	64.000		64.000	50.000	64.000	33.762	33.762		33.762
			59		TITLUL XI ALTE CHELTUIELI	58.000		58.000	26.000	58.000	25.642	25.642		25.642
			59 01		Burse	58.000		58.000	26.000	58.000	25.642	25.642		25.642
6802			01		ASIGURARI SI ASISTENTA SOCIALA	469.000		469.000	174.000	469.000	176.880	152.297	24.583	152.792
			10		CHELTUIELI CURENTE	469.000		469.000	174.000	469.000	176.880	152.297	24.583	152.792
			10 01		TITLUL I CHELTUIELI DE PERSONAL	46.000		46.000	25.000	46.000	46.000	21.417	24.583	21.912
			10 01 01		Cheltuieli salariale in bani	45.000		45.000	24.400	45.000	45.000	20.948	24.052	21.432
			10 01 01		Salarii de baza	40.500		40.500	22.200	40.500	40.500	18.866	21.634	19.350
			10 01 17		Indemnizatii de hrana	4.500		4.500	2.200	4.500	4.500	2.082	2.418	2.082
			10 03		Contributii	1.000		1.000	600	1.000	1.000	469	531	480
			10 03 07		Contributia asiguratorie pentru munca	1.000		1.000	600	1.000	1.000	469	531	480
			57		TITLUL VIII ASISTENTA SOCIALA	423.000		423.000	149.000	423.000	130.880	130.880		130.880
			57 02		Ajutoare sociale	423.000		423.000	149.000	423.000	130.880	130.880		130.880

Capi- tol	Sub- capi- tol	Pa- ra- graf	Gru- pa / Titlu	Ar- fi- col	Al- ne- at	Denumire indicator	Credite de angajament		Credite bugetare		Angajamente legale	Plati efectuate	Angajamente legale de platit	Cheltuieli efective	
							aprobat la finele perioadei de raportare	trimestriale cumulate	aprobat la finele perioadei de raportare	trimestriale cumulate					
						B	1	2	3	4	5	6	7	8=6-7	9
									20.000	8.000	20.000				
		A													
		20	30	30		Alte cheltuieli cu bunuri si servicii									

Conducatorul compartimentului contabil

[Redacted signature]

BILANT
30.06.2023

pag.: 1 - lei -

COD	DENUMIRE INDICATORI	SOLD LA INCEPUTUL PERIOADEI	SOLD LA SFARSITUL PERIOADEI
01004	2.Instalatii tehnice, mijloace de transport, animale, plantatii, mobilier, aparatura birotica si alte active corporale (ct.2130100+2130200+2130300+2130400+2140000+2310000-2810301-2810302-2810303-2810304-2810400-2910301-2910302-2910303-2910304-2910400-2930200*)	975.952	975.952
01005	3.Terenuri si cladiri (ct.2110100+2110200+2120101+2120102+2120201+2120301+2120401+2120501+2120601+2120901+2310000-2810100-2810201-2810202-2810203-2810204-2810205-2810206-2810207-2810208-2910100-2910201-2910202-2910203-2910204-2910205-2910206-2910207-2910208-2930200)	31.628.193	31.628.192
01007	5.Active financiare necurente (investitii pe termen lung) peste un an (ct.2600100+2600200+2600300+2650000+2670201+2670202+2670203+2670204+2670205+2670208-2960101-2960102-2960103-2960200), din care:	25.000	55.000
01008	Titluri de participare (ct.2600100+2600200+2600300-2960101-2960102-2960103)	25.000	55.000
01015	7.TOTAL ACTIVE NECURENTE (rd.03+04+05+06+07+09)	32.629.145	32.659.144
01019	1.Stocuri (ct.3010000+3020100+3020200+3020300+3020400+3020500+3020600+3020700+3020800+3020900+3030100+3030200+3040100+3040200+3050100+3050200+3070000+3090000+3310000+3320000+3410000+3450000+3460000+3470000+3490000+3510100+3510200+3540100+3540500+3540600+3560000+3570000+3580000+3590000+3610000+3710000+3810000+/-3480000+/-3780000-3910000-3920100-3920200-3920300-3930000-3940100-3940500-3940600-3950100-3950200-3950300-3950400-3950600-3950700-3950800-3960000-3970100-3970200-3970300-3980000-4420803)	378.470	388.182
01023	Creante bugetare (ct.4310100**+4310200**+4310300**+4310400**+4310500**+4310600**+4310700**+4370100**+4370200**+4370300**+4420400+4420802+4440000**+4460100**+4460200**+4480200+4610102+4610104+4630000+4640000+4650100+4650200+4660401+4660402+4660500+4660900+4810101**+4810102**+4810103**+4810900**-4970000), din care:	562.805	619.615
01024	Creantele bugetului general consolidat (ct.4630000+4640000+4650100+4650200+4660401+4660402+4660500+4660900-4970000)	562.805	619.615
01027	Imprumuturi pe termen scurt acordate (ct.2670101+2670102+2670103+2670104+2670105+2670108+2670601+2670602+2670603+2670604+2670605+2670609+4680101+4680102+4680103+4680104+4680105+4680106+4680107+4680108+4680109+4690103+4690105+4690106+4690108+4690109)		179.500
01030	Total creante curente (rd.21+23+25+27)	562.805	799.115
01033	Conturi la trezorerie, casa in lei. (ct.5100000+5120101+5120501+5130101+5130301+5130302+5140101+5140301+5140302+5150101+5150103+5150301+5150500+5150600+5160101+5160301+5160302+5170101+5170301+5170302+5200100+5210100+5210300+5230000+5250101+5250102+5250301+5250302)		

COD	DENUMIRE INDICATORI	SOLD LA INCEPUTUL PERIOADEI	SOLD LA SFARSITUL PERIOADEI
	90400 +5290901+5310101+5410101+5500101+5520000+5550101+5550400+5570101 +5580101+5580201+5590101+5600101+5600300+5600401+5610101+5610300 +5620101+5620300+5620401+5710100+5710300+5710400+5740101+5740102 +5740301+5740302+5740400+5750100+5750300+5750400-7700000)	237.331	276.869
01040	Total disponibilitati si alte valori (rd.33+33.1+35+35.1)	237.331	276.869
01045	7.TOTAL ACTIVE CURENTE (rd.19+30+31+40+41+41.1+42)	1.178.606	1.464.166
01046	8.TOTAL ACTIVE (rd.15+45)	33.807.751	34.123.310
01060	1.Datorii comerciale, avansuri si alte decontari (ct.2690100+4010100+4030100+4040100+4050100+4080000+4190000+4620101+4620109+4730109+4810101+4810102+4810103+4810900+4830000+4840000+4890201+5090000+5120800), din care:	46	46
01062	2.Datorii catre bugete (ct.4310100+4310200+4310300+4310400+4310500+4310600+4310700+4370100+4370200+4370300+4400000+4410000+4420300+4420801+4440000+4460100+4460200+4480100+4550501+4550502+4550503+4620109+4670100+4670200+4670300+4670400+4670500+4670900+4730109+4810900),din care:	33.462	37.124
010631	Contributii sociale (ct.4310100+4310200+4310300+4310400+4310500+4310600+4310700+4370100+4370200+4370300)	26.959	30.193
01070	4.Imprumuturi pe termen scurt-sume ce urmeaza a fi platite intr-o perioada de pana la un an (ct.5180601+5180603+5180604+5180605+5180606+5180608+5180609+5180800+5190101+5190102+5190103+5190104+5190105+5190106+5190107+5190108+5190109+5190110+5190180+5190190)		179.500
01072	6.Salariile angajatilor (ct.4210000+4230000+4260000+4270100+4270300+4280101)	41.489	47.894
01078	10.TOTAL DATORII CURENTE (rd.60+62+65+70+71+72+73+74+75)	74.997	264.564
01079	11.TOTAL DATORII (rd.58+78)	74.997	264.564
01080	12.ACTIVE NETE = TOTAL ACTIVE - TOTAL DATORII = CAPITALURI PROPRII (rd.80=rd.46-79=rd.90)	33.732.754	33.858.746
01084	1.Rezerve, fonduri (ct.1000000+1000101+1000201+1000202+1000301+1000401+1000402+1010000+1020101+1020102+1020103***+1030000+ 1040101+1040102+1040103***+1050100+1050200+1050300+1050400+1050500+/-1060000+1320000+1330000)	29.398.423	29.398.423
01085	2.Rezultatul reportat (ct.1170000-sold creditor)	3.881.738	4.334.331
01087	4.Rezultatul patrimonial al exercitiului (ct.1210000-sold creditor)	452.593	125.992
01090	6.TOTAL CAPITALURI PROPRII (rd.84+85-86+87-88)	33.732.754	33.858.746

Conducator

Conducatorul compartimentului

SITUATIA FLUXURILOR DE TREZORERIE

30.06.2023

pag.: 1

D	DENUMIRE INDICATORI	Total	Casa ct. 5310101	Buget de stat ct. 5200100/7700000	Buget local ct. 5210100/7700000	Buget asigurari sociale de stat ct. 5250101+/5250102/7700000	Buget asigurari pentru somaj ct. 5740101+/5740102/7700000	Buget Fond national unitate de asigurari sociale de sanatate ct. 5710100/7700000	Buget Fond pentru mediu ct. 5750100/7700000	Buget trezoreria statului ct. 5240100/7700000	Buget institutii publice finantate integral din venituri proprii ct. 5600101/7700000	Buget institutii publice finantate din venituri proprii si subventii ct. 5610101/7700000	Buget activitati finantate din venituri proprii si buget activitati de privatizare ct. 5620101/7700000	Buget imprumuturi externe si interne ct. 5130101+/5140101+/5160101+/5170101/7700000	Buget fonduri externe nerambursabile (sursa D) ct. 5150103/7700000	Alte disponibilitati (ct.5XX)	
2	1. Incasari	1.907.809	566.262		1.341.547												
3	2. Plati	1.658.771	566.262		1.092.509												
4	3. Numerar net din activitatea operationala (rd.02-rd.03)	249.038			249.038												
7	2. Plati	209.509			209.509												
8	3. Numerar net din activitatea de investitii (rd.06-07)	-209.509			-209.509												
9	1. Incasari	179.509			179.509												
10	3. Numerar net din activitatea de finantare (rd.10-rd.11)	179.509			179.509												
11	IV.CRESTEREA (DESCRETEREA) NETA DE NUMERAR SI ECHIVALENT DE NUMERAR (rd.04-rd.08-rd.12)	219.038			219.038												
12	V. NUMERAR SI ECHIVALENT DE NUMERAR LA INCEPUTUL ANULUI -sume utilizate/transferate din excedentul anului precedent	337.331			192.134								45.604				
13	VI.NUMERAR SI ECHIVALENT DE NUMERAR LA SFARSITUL PERIOADEI (rd.13-rd.14-rd.14.1-rd.14.2-rd.14.3)	179.509			179.509												
		276.869			231.792								45.604				

Conducatorul institutiei

Conducatorul financiar-

Viza trezoreriei


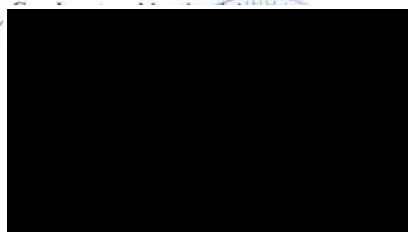
CONTUL DE REZULTAT PATRIMONIAL

30.06.2023

pag.: 1 - lei-

COD	DENUMIRE INDICATORI	An precedent	An curent
02002	1.Venituri din impozite, taxe, contributi de asigurari si alte venituri ale bugetelor (ct.7300100+7300201+7300202+7300203+7310100+7310200+7320100+ 7330000+7340000+7350100+7350200+7350300+7350400+7350500+ 7350601+7350602+7360100+7390000+7450100+ 7450200+7450300+7450400+ 7450500+7450700+7450900+7460100+7460200+7460300+7460900)	1.328.191	1.339.826
02003	2.Venituri din activitati economice (ct.7210000+7220000+7510100+7510200+/-7090000*/+7090100/-7090200)	12.328	15.788
02004	3.Finantari, subventii, transferuri, alocatii bugetare cu destinatie speciala (ct.7510500+7710000+7720100+7720200+7740100+7740200+7750000+ 7760000+7780000+7790101+7790109)	458.164	42.226
02005	4.Alte venituri operationale (ct.7140000+7180000+7500000+7500100+7500200 +7510300+7510400+7810200+7810300+7810401+7810402+7770000)	211	517
06	TOTAL VENITURI OPERATIONALE (rd.02+03+04+05)	1.798.894	1.398.357
02008	1.Salarii si contributiile sociale aferente angajatilor (ct.6410000+6420000+6450100+ 6450200+6450300+6450400+6450500+6450600+6450700+6450800+6460000+ 6470000)	417.218	500.569
02009	2.Subventii si transferuri (ct.6700000+6710000+6720000+6730000+6740000+ 6750000+6760000+6770000+6780000+6790000)	111.956	192.284
02010	3.Stocuri, consumabile, lucrari si servicii executate de terti (ct.6010000+6020100+ 6020200+6020300+6020400+6020500+6020600+6020700+6020800+6020900+ 6030000+6060000+6070000+6080000+6090000+6100000+6110000+6120000+ 6130000+6140000+6220000+6230000+6240100+6240200+6260000+6270000+ 6280000+6290100)	239.159	400.012
02011	4.Cheltuieli de capital, amortizari si provizioane (ct.6810100+ 6810200+6810300+6810401+6810402+6820101+6820109+ 6820200+6890100+6890200)		179.500
02013	TOTAL CHELTUIELI OPERATIONALE (rd.08+09+10+11+12)	768.333	1.272.365
02015	- EXCEDENT (rd.06-rd.13)	1.030.561	125.992
23	- EXCEDENT (rd.15+20-16-21)	1.030.561	125.992
020292	- EXCEDENT (rd.23+28-24-29)	1.030.561	125.992
02031	- EXCEDENT (rd.29.2-29.4)	1.030.561	125.992

Conducatorul compartimentului




DISPONIBIL DIN MIJLOACE CU DESTINATIE SPECIALA

30.06.2023

- lei -

DENUMRE INDICATORI	COD	DISPONIBIL LA INCEPUTUL ANULUI	INCASARI	PLATI	DISPONIBIL LA SFARSITUL PERIOADEI
TOTAL (rd.02 la 15)	05001	46			46
- Alte disponibilitati cu destinatie speciala (ct.5500101,ct.5500102/analitice distincte)	05011	46			46

Condu



Condu
finar



imentului

Situatia activelor si datoriilor institutiilor publice
din administratia locala
30.06.2023

pag.: 1 - lei -

COD	DENUMIRE INDICATORI	Sold la inceputul anului	Sold la sfarsitul perioadei
18005	Disponibilitati in lei ale institutiilor publice locale si ale institutiilor publice de subordonare locala, la trezorerii (ct.5100000+5120101+5120501+5150101+5150103+5150500+5150600+5160101+5160301+5160302+5170101+5170301+5170302+5210100+5210300+5280000+5290201+5290301+5290400+5290901+5410101+5500101+ 5520000+5550101+5570101+5580101+5580201+5600101+5600300+5610101+5610300+5620101+5620300-7700000), din care:	237.331	276.869
18008	Total (in baze cash) (rd.04+05)	237.331	276.869
18010	Total (in baze accrual)(rd.08+09)	237.331	276.869
18141	Participatiile autoritatilor locale la alte societati care nu sunt organizate pe actiuni (regii autonome,srl,comandita, etc.) (ct.2600300-2960103)	25.000	55.000
18142	Total (la valoarea de intrare mai putin ajustarile cumulate pentru pierderea de valoare) (rd.141)	25.000	55.000
18176	I.Creante ale bugetului local (ct.4640000-4970000). Total (rd.177+178+179+183), din care:	562.805	619.615
18177	- de la gospodariile populatie (S14)	562.805	619.615
18185	Total creante (rd.176+184)	562.805	619.615
18203	I.Sume datorate tertilor reprezentand garantii si cautiuni aflate in conturile institutiilor publice (ct.4280101+4280201+4620101+4620109).Total (rd.204+205+206), din care:	46	46
18205	- societati nefinanciare (S11)	46	46
182671	Sume primite din excedentul anului precedent pentru acoperirea golurilor temporare de casa si pentru finantarea cheltuielilor sectiunii de dezvoltare (ct.5190107+5190190)		179.500
18268	Total(in baze cash)(rd.262+266+267+267.1)		179.500
18275	Total (in baze accrual) (cash+dobanzi) (rd.268+274)		179.500
18331	Datoriile institutiilor publice din administratia locala catre bugete (ct.4310100+4310200+4310300+4310400+4310500+4310600+4310700+4370100+4370200+4370300+4420300+4420801+4440000+4460100+4460200+4480100)	31.577	35.239
18332	Salariile angajatilor (ct.4210000+4230000+4260000+4270100+4270300+4280101)	41.489	47.894
18335	Total (rd.331+332+333+334)	73.066	83.133

Conducatorul compartimentului